No. 27

MÉTIER À TISSER LOOM MAXI

CARRÉ & RECTANGLE
POUR DES CRÉATIONS VARIÉES – EN UN TOUR DE FIL

Votre outil

Prenez un fil de laine, enroulez, et le tour est joué !

Châle, poncho, écharpe, coussin, couverture ou sac, le métier à tisser Loom MAXI suffit à réaliser tout un éventail d'ouvrages en seulement trois étapes. Enrouler, nouer, assembler, c'est fini !
Amusez-vous bien !

Votre équipe Prym.

Métier à tisser Loom MAXI carré (29 cm x 29 cm) :

Dimensions de l'ouvrage : 14 cm x 14 cm ;
19,5 cm x 19,5 cm ; 25 cm x 25 cm
Adapté à tous les fils de taille 1 à 8.

Métier à tisser Loom MAXI rectangulaire (47,5 cm x 14 cm) :

Dimensions de l'ouvrage : hauteur 11 cm, largeur variable
22 cm à 46 cm
Adapté à tous les fils de taille 1 à 8.

Des instructions faciles à comprendre, 50 picots en bois et 1 aiguille à laine en matière plastique sont joints au produit. Nous vous présentons ici plusieurs possibilités d'associer ces différents éléments.

Variation 1 – Poncho

Le motif :

Le parcours :



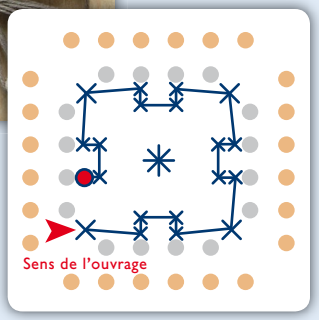

Matériel pour un poncho :
16 carrés ; 20 cm x 20 cm ;
env. 400 g

Variation 2 – Couverture

Le motif :



Le parcours :



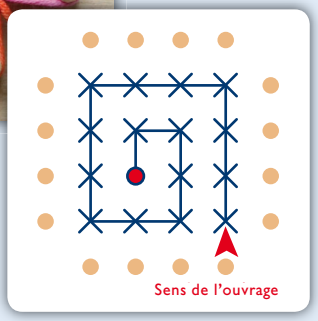

Matériel pour une couverture :
120 carrés ; 15 cm x 15 cm ;
env. 2.200 g

Assemblage des carrés

1.

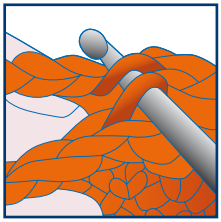

Crocheter 2 à 3 rangées de mailles aux carrés Loom et placer les carrés envers sur envers. Avec le crochet, saisir chaque fois les brins intérieurs opposés.

2.

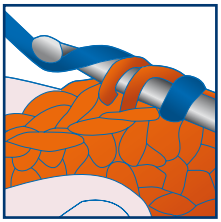

Avec le fil contrastant, crocheter une maille en l'air. Saisir la paire de brins intérieurs suivants, puis former une maille coulée à travers les trois mailles.

3.

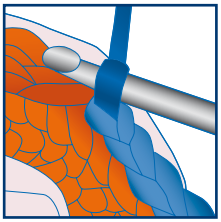

Répéter le processus aussi souvent que nécessaire.
Astuce : au lieu du fil contrastant, vous pouvez travailler avec un fil ton sur ton.

Assemblage des rectangles

4.



Placer les rectangles Loom endroit sur endroit. Avec le crochet, saisir chaque fois les points soufflés opposés et les crocheter avec une maille coulée.

5.

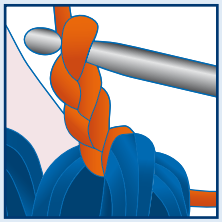

Crocheter trois mailles en l'air.

6.

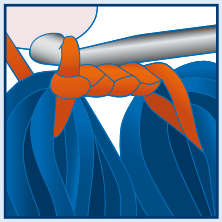

Saisir la paire de points soufflés suivante et la crocheter avec une nouvelle maille coulée. Répéter le processus aussi souvent que nécessaire.

Variation 3 – Loop

Le motif :

Le parcours :

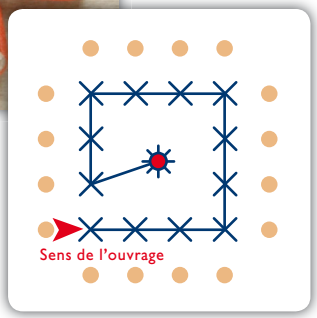

Matériel pour une écharpe Loop :
16 carrés ; 15 cm x 15 cm ;
env. 200 g

Variation 4 – Châle

Le motif :

Le parcours :



Matériel pour un châle : 15 rectangles ; 46 cm x 11 cm ; env. 500 g

Métier à tisser Loom MAXI carré & rectangulaire

Encore plus de produits

N° de code 624 157

N° de code 624 158

Crochet pour laine avec manche souple, 3,5 mm
N° de code 195 175

Ciseaux à broder et bricoler
N° de code 611 510

Prym Product Videos on YouTube

Aiguilles à tapisserie avec pointe
N° de code 125 554

Inspiration

Tous les modèles ont été fabriqués avec des fils de la maison Coats.

Prym Consumer Europe

Prym Consumer Europe GmbH, Postfach 1740, D-52220 Stolberg
D CH A Tel. +49 (0) 24 02/14 04, Fax +49 (0) 24 02/14 29 05
vertrieb@prym-consumer.com
International: Tel. +49 24 02/14 04, Fax +49 24 02/14 29 02
sales@prym-consumer.com
http://www.prym-consumer.com

4 002276 622425

N°. de code 662 242
Print No. 876.03.14.15 F