

# CARSON®

## Série Lumé

AS-70

### Loupe mains libres asphérique à LED COB 2x avec lentille spot 7x

Félicitations pour avoir choisi votre nouvelle loupe ! Pour une performance optimale, veuillez suivre les instructions d'utilisation et d'entretien.

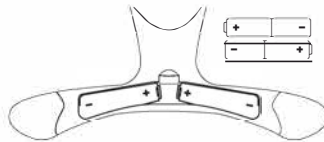
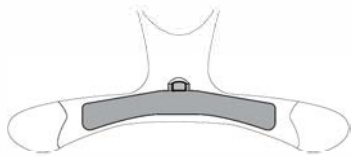


#### DONNÉES TECHNIQUES

Grossissement :	2x/7x (lentille spot)	Dimensions :	14 x 2 x 24,1 cm	Piles :	2 piles AAA (non incluses)
Diamètre de la lentille :	114mm	Éclairage :	LED		
Poids :	168 g	Accessoires :	Cordelette pour le cou		

#### INSTALLATION DES PILES

- Ouvrez le compartiment à piles situé à l'arrière de la loupe.
- Insérez 2 piles AAA en respectant la polarité indiquée à l'intérieur du compartiment à piles. Remettez le couvercle en place une fois l'opération terminée.

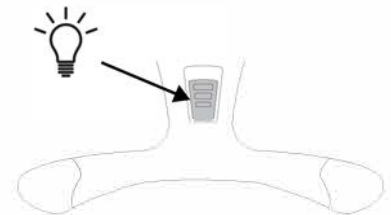
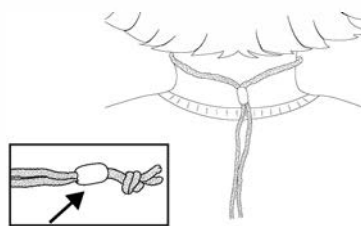
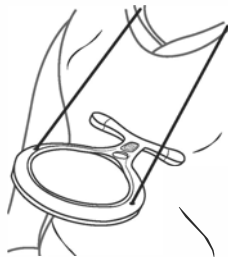


#### AVERTISSEMENT CONCERNANT LES PILES

Utilisez des piles alcalines seulement. Mélanger piles usagées et piles neuves, piles de marques différentes ou de types différentes peut provoquer des risques de fuite, de surchauffe ou d'explosion. Gardez piles à l'écart du feu ou de la chaleur excessive. Inspectez piles pour détecter la corrosion ou la fuite. Insérez piles en la direction indiquée. L'utilisation des piles rechargeables n'est pas recommandée.

#### UTILISATION DE LA LOUPE

- Enfilez la cordelette par-dessus la tête, la loupe étant suspendue à l'avant.
- Faites glisser le bourrelet pour régler la longueur de la cordelette.
- Glissez l'interrupteur vers le haut/bas pour allumer/éteindre la lumière LED. Ceci vous permet aussi de passer d'un niveau de luminosité à l'autre.



- Placez la loupe au-dessus de l'objet à examiner.  
**Pour un résultat optimal :** En fonction de votre vision, vous devrez éventuellement déplacer l'objet jusqu'à ce qu'il soit bien visible.
- Pour voir les détails les plus fins, utilisez la lentille spot.  
**Pour de meilleurs résultats :** Le sujet doit être proche de la loupe.

#### ENTRETIEN

Nettoyez l'appareil à l'aide d'un chiffon en microfibre. Ne pas utiliser de produits abrasifs, de nettoyeurs chimiques ou de solvants.

#### Service clients :

Si vous rencontrez des problèmes, veuillez nous contacter . Nous serons très heureux de vous assister .



✉ info@carson.com



✉ uksupport@carson.com



✉ eusupport@carson.com

Pour plus d'information par rapport à la garantie, visitez [www.carson.com/warranty](http://www.carson.com/warranty)

[www.carson.com](http://www.carson.com)

Carson Optical 2070 5th Avenue, Ronkonkoma, NY 11779 | Tel: 631-963-5000