



100% BABY COTTON 4 PROJETS









100%
BABY COTTON
BABY KNITTING

100% Baby Cotton est un fil 100% coton spécialement conçu pour les bébés et la réalisation de layette. D'aspect mat et très doux, 100% Baby Cotton est aussi agréable à tricoter qu'à porter pour les bébés. Lavage après lavage, le fil conserve toute sa douceur, sa forme et sa couleur. Avec 40 magnifiques couleurs, ce fil de qualité supérieure est parfait pour le tricot et le crochet et pour la confection de tous types de vêtements et accessoires comme des bonnets, pulls, couvertures etc...

Le fil **100% Baby Cotton** est certifié OEKO-TEX (substances non nocives pour l'environnement et l'homme).

Art.				
382	50g / 106m	40	4mm UK 8 US 7/5	3,5-4mm UK 8 US 6





100% COTON

INSTRUCTIONS DE LAVAGE





D·M·C
100%
BABY COTTON
BABY KNITTING

TAILLE	2 ans	4 ans	6 ans	8 ans	10 ans		
Tour de poitrine	56	61	66	71	76	cm	
Largeur totale (approximatif)	60	64	68	72	76	cm	
Hauteur totale (mesurée encolure milieu dos)	31	34	39	44	49	cm	
Longueur des manches (à ajuster)	25	27	29	32	34	cm	
Fil*: DMC Baby Cotton DMC réf. 382							
Couleur : 785 (A)		3	3	3	4	4	50 g
Couleur : 786 (B)		2	2	2	3	3	50 g
Couleur : 780 (C)		1	1	1	1	1	50 g
Couleur : 761 (D)		1	1	1	2	2	50 g

* La quantité de fil est calculée sur une moyenne en travaillant le fil indiqué et un échantillon identique.

Matériel

Ramasse mailles
 Marqueurs de mailles
 Aiguille à laine, réf. 6135/5



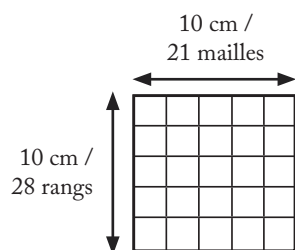
AIGUILLES À TRICOTER

3,5 mm
 Bambou U1754/35
 Rose Gold U1952/35

4 mm
 Bambou U1754/4
 Rose Gold U1952/4

ÉCHANTILLON

Jersey endroit, aiguilles n° 4



Contrôlez votre échantillon : si moins de mailles, prendre des aiguilles plus fines, si plus, prendre des aiguilles plus grosses.

IL EST IMPORTANT DE TRICOTER UN ÉCHANTILLON IDENTIQUE POUR UN RÉSULTAT OPTIMAL.



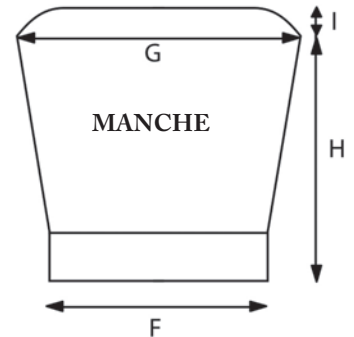
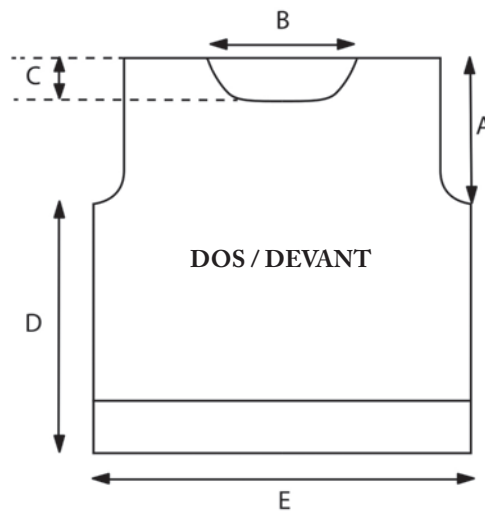
DOS



DIMENSIONS DES PIÈCES

A 14 [15:16:17:18] cm
 B 12 [13:14:15:16] cm
 C 6 [6:6:7:7] cm
 D 17 [19:23:25:26] cm

E 30 [32:34:36:38] cm
 F 18 [20:21:21:22] cm
 G 26 [28:30:32:34] cm
 H 25 [27:29:32:34] cm
 I 5 [5:5:5:5] cm



POINTS UTILISÉS

Côtes 1/1

1^{er} rg : * 1 m.end, 1 m.env, rép de * jusqu'à la dern m, 1 m.end.

2^{ème} rg et suiv : tric les m. telles qu'elles se présentent.

Jersey endroit (jers.end)

1^{er} rg : à l'endroit.

2^{ème} rg : à l'envers.

Rép ces 2 rgs.

POINTS ET ABRÉVIATIONS

0 : pas de mailles, fois ou rangs

cm : centimètres

g : grammes

rg (s) : rang (s)

m : mailles (s)

m.end : maille endroit

m.env : maille envers

augm : augmentation (augmenter)

dim : diminution (diminuer)

côté end : côté endroit

côté env : côté envers

dern : dernier(e)

ens : ensemble

j : jeté

PM : placer marqueur

cont : continuer

rép : répéter

rest : restant (s.es)

surj.s : surjet simple (1 maille glissée à l'endroit, 1 maille endroit, passer la maille glissée par-dessus la maille tricotée)

suiv : suivant(s.es)

tric : tricoter

Note concernant les tailles

Les instructions réfèrent à la première taille (2 ans). Les nombres entre crochets concernent les tailles supérieures

[4 ans: 6 ans: 8 ans: 10 ans].

Quand il n'y a qu'un seul nombre, il compte pour toutes les tailles.

Marquez la taille choisie.

DOS

Avec aig n°3,5 et col. B monter 65 [69:73:77:81] m et tric 2 cm en côtes 1/1, finir avec rg sur côté env.

Cont avec aig n°4 et tric 24 [28:32:36:40] rgs en jers.end jusqu'à une hauteur de 10 [12:13:15:16] cm.

Tric 4 [4:6:6:6] rgs avec Col. D, 4 [4:6:6:6] rgs avec Col. C et 12 [12:16:16:16] rgs avec Col. D.

À une hauteur totale de 17 [19:23:25:26] cm, cont avec Col. A.

Rabattre pour les emmanchures 3 m au début des 2 rgs suiv. Il reste 59 [63:67:71:75] m.

Cont en dim de chaque côté tous les 2 rgs 2 fois x 1 m. Il reste 55 [59:63:67:71] m.*

À une hauteur totale de 31 [34:39:44:49] cm rabattre toutes les m.

DEVANT

Tric comme indiqué pour le Dos jusqu'à *.

À une hauteur totale de 25 [28:33:37:42] cm, séparer le travail en 2.

Rg suiv (côté end) : 20 [21:21:22:23]

m.end, 2 m.end ens, 1 m end, laisser les 32 [35:39:42:45] m suiv en attente sur un ramasse maille et tourner.

Tric 1 rg à l'env sur les 22 [23:23:24:25] m rest pour la partie gauche.

Cont en jers.end en dim côté encolure tous les 2 rgs, à 1 m du bord, 6 fois x 1 m.

Il reste 16 [17:17:18:19] m.

Rabattre toutes les m à la même hauteur que le dos.

Reprendre les m en attente et tric la seconde partie.

Rg suiv (côté end) : rabattre 9 [11:15:17:19] m, 1 m.end, 1 surj.s, à l'end jusqu'à la fin du rg.

Tric 1 rg à l'env sur les 22 [23:23:24:25] m rest.

Cont en jers.end en dim côté encolure tous les 2 rgs, à 1 m du bord, 6 fois x 1 m.

Il reste 16 [17:17:18:19] m.

Rabattre toutes les m à la même hauteur que le dos.

MANCHE (x 2)

Avec aig n°3,5 et Col. D monter 39 [43:45:45:47] m, tric en côtes 1/1 2 rgs, puis 4 rgs en Col. B.

Cont avec aig n°4 avec Col. A en jers.end, en augm tous les 6 rgs de chaque côté

8 [8:9:11:12] fois x 1 m.

On obtient 55 [59:63:67:71] m.

Cont en jers.end (sans augm) jusqu'à 25 [27:29:32:34] cm de longueur totale ou jusqu'à longueur souhaitée, finir avec rg sur côté env.

Rabattre 3 m au début des 2 rgs suiv.

Il reste 49 [53:57:61:65] m.

Tric 12 rgs, en dim tous les 4 rgs de chaque côté 3 fois x 1 m. Il reste 43 [47:51:55:59] m.

Rabattre toutes les m.

FINITIONS

Coudre l'épaule droite. Avec le côté end vers vous, avec aig n°3,5 et Col. B relever 81 [87:93:99:107] m autour de l'encolure.

Tric en côtes 1/1 4 rgs en col. B, 2 rgs avec Col. D, puis rabattre toutes les m.

Coudre l'épaule gauche et le col. Centrer les manches sur les coutures d'épaules, coudre les manches en place. Coudre les côtés et les dessous des manches. Épingler l'ouvrage sur une surface plane selon les dimensions indiquées. Humidifier et sécher à l'air libre.



IMPRIMÉ EN FRANCE

DMC.COM / @DMC_EMBROIDERY / #DMCTHREADS

4,50€

REF. 15867/1



3 357995 040243